



## **Handleiding werknemersportaal**

9-5-2018



## Het werknemersportaal

Biedt u als werknemer de mogelijkheid om inzicht te krijgen in uw gegevens en uw dossiers. Deze handleiding geeft kort weer hoe u deze gegevens kunt benaderen.

### Stap 1 – Inloggen

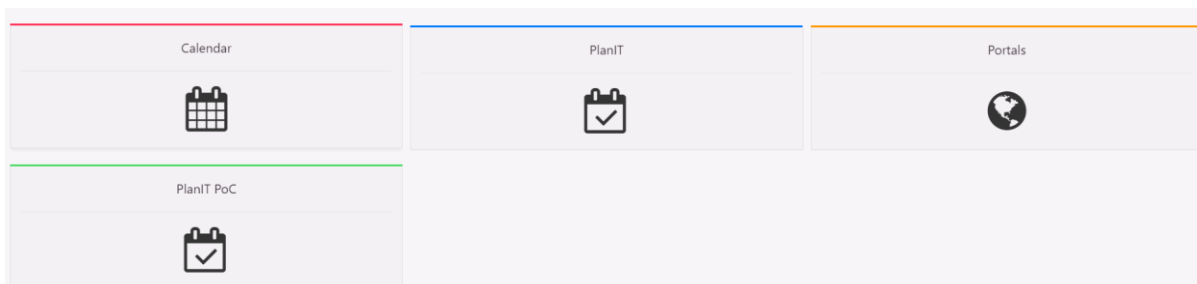
Wanneer er door uw werkgever een dossier is aangemaakt ontvangt u per mail uw inloggegevens bestaande uit een gebruikersnaam en wachtwoord. De link om in te loggen wordt tevens verstuurd in deze mail. Klik op deze link en kopieer vervolgens uw gebruikersnaam en wachtwoord in de onderstaande velden.

The image shows a login interface for 'Compasity'. At the top center is the logo, which consists of two interlocking circles (one blue, one pink) followed by the word 'mpasity' in white on a black background. Below the logo, the word 'Inloggen' is written in a light blue font. There are two input fields: the first is labeled 'gebruikersnaam' with a person icon, and the second is labeled 'wachtwoord' with a key icon. At the bottom, there is a black button labeled 'Inloggen' and a white button labeled 'Wachtwoord vergeten'.

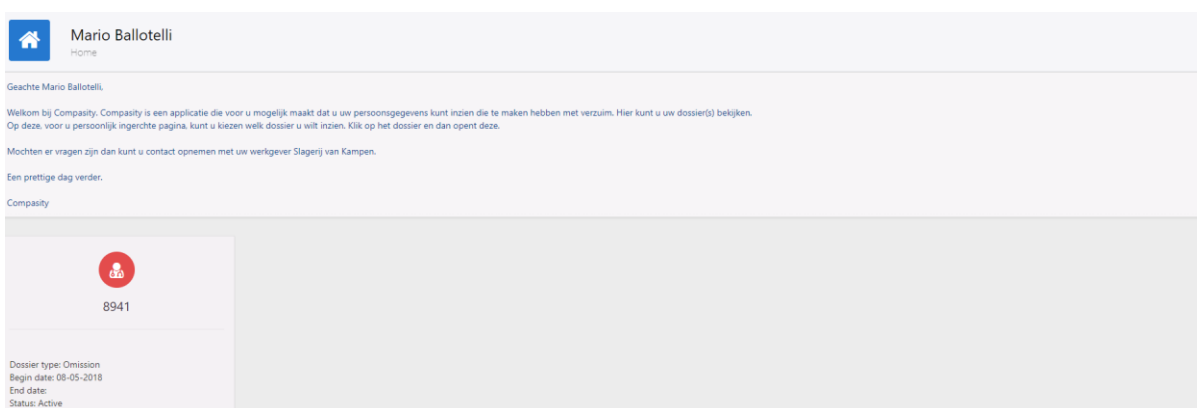
**Let op:** Wanneer u gevraagd wordt om een derde veld in te vullen met een OTP password kunt u deze leeglaten.

## Stap 2 – Het Homescherm

In oudere versies van de applicatie komt u terecht in het onderstaande scherm. Indien dit het geval is kunt u klikken op portaal om in het homescherm van het werknemersportaal te komen. In huidige versies wordt u direct doorgelinkt naar de tweede afbeelding.

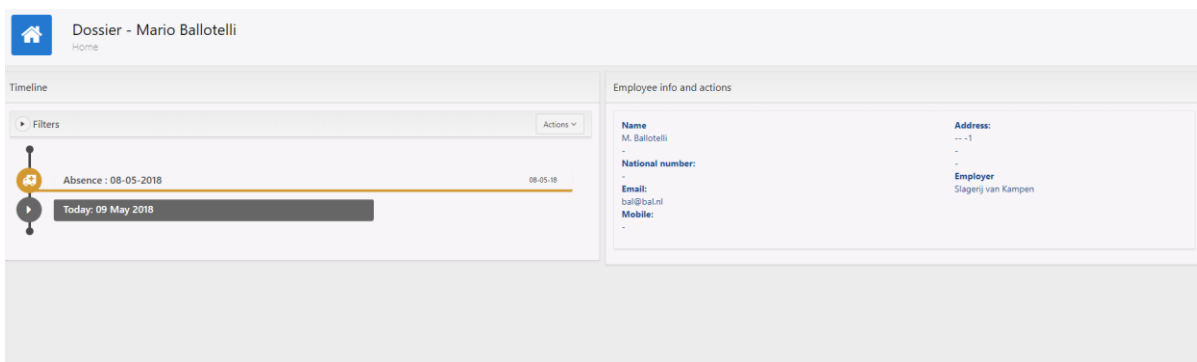


Het homescherm van u als werknemer ziet er als volgt uit:



## Stap 3 – Uw gegevens en documenten

Wanneer de werkgever een dossier voor u heeft aangemaakt kunt u deze inzien. U kunt dit dossier bereiken door op de betreffende tegel te klikken (zie bovenstaande afbeelding). Vervolgens komt u terecht in uw dossier. Dit ziet er als volgt uit:



In de meest linkse kolom is uw tijdlijn terug te vinden. Hierin zijn documenten terug te vinden die door de werkgever aan u gekoppeld zijn. In de rechter kolom kunt u uw algemene gegevens terugvinden.